




**Observatori  
del Turisme  
a Barcelona**  
ciutat i regió



# Perspectives d'activitat turística a la Destinació Barcelona

10 de setembre de 2021, Barcelona

## 1. Condicions de viatge

- 1.1. Situació Covid-19 i normativa a la Destinació Barcelona
- 1.2. Situació Covid-19 internacional
- 1.3. Obertura de fronteres internacionals

## 2. Actius de la destinació

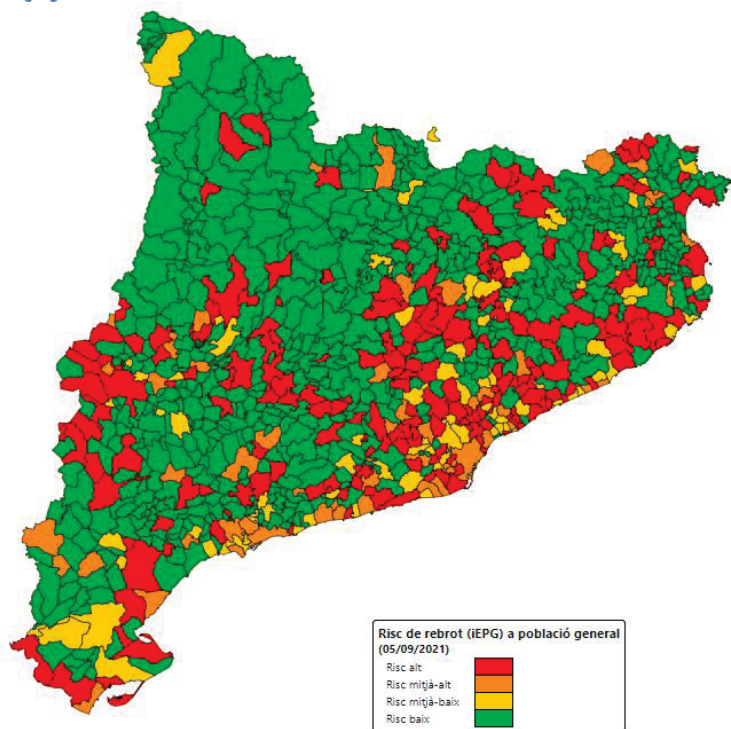
- 2.1. Evolució de l'oferta de vols per països
- 2.2. Oferta de creuers
- 2.3. Oferta allotjament
- 2.4. Oferta de cultura i lleure
- 2.5. Esdeveniments professionals

## 3. Interès per la destinació

- 3.1. Tendències de cerca online de la destinació
- 3.2. Tendències de cerca de vols i allotjament
- 3.3. Reserves en hotels per data de realització
- 3.4. Anticipació de les reserves en hotels (leadtime)



Risc de rebrot (iEPG) a població general (05/09/2021)



Consulteu [aquí](#) les dades en temps real de l'evolució de la Covid-19 a Catalunya.



Vacunació a Catalunya

Situació a 08/09/21		
Vacunats 1a dosi	Vacunats 2a dosi	Vacunats pauta completa
72,9%	61,6%	69,6%



Normativa a la Destinació Barcelona

A [Catalunya](#), les **restriccions** per la Covid-19 que afecten al **sector turístic** del 10/09 al 16/09 són:

- **Restauració:** obertura parcial al 50% de capacitat en interiors i 100% en terrasses. Horari d'obertura: de 6.00 h a 00.30 h.
- **Comerç:** obertura al 70% tant de petit comerç com de centres comercials de 6.00 h a 22.00 h segons autorització habitual.
- Per detalls d'**esdeveniments**:

Professionals

Cultura i lleure

## 1.2. Situació Covid-19 internacional I

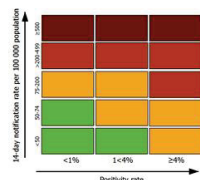


Nous casos confirmats i positivitats dels tests per cada 100.000 habitants durant els últims 14 dies a Europa

Vàlid des del 09/09/2021



14-day COVID-19 case notification rate per 100 000 population and test positivity, EU/EEA weeks 34 - 35



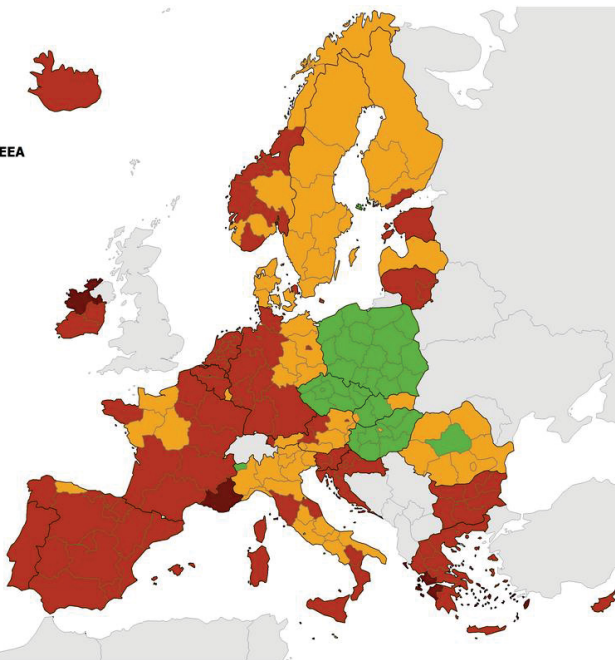
Testing rate < 300 per 100 000 population  
No data available  
Not included

Regions not visible in the main map extent

Azores  
Guadeloupe and Saint Martin  
La Reunion  
Martinique  
Canary Islands  
Guyane  
Madeira  
Mayotte

Countries not visible in the main map extent

Malta  
Liechtenstein



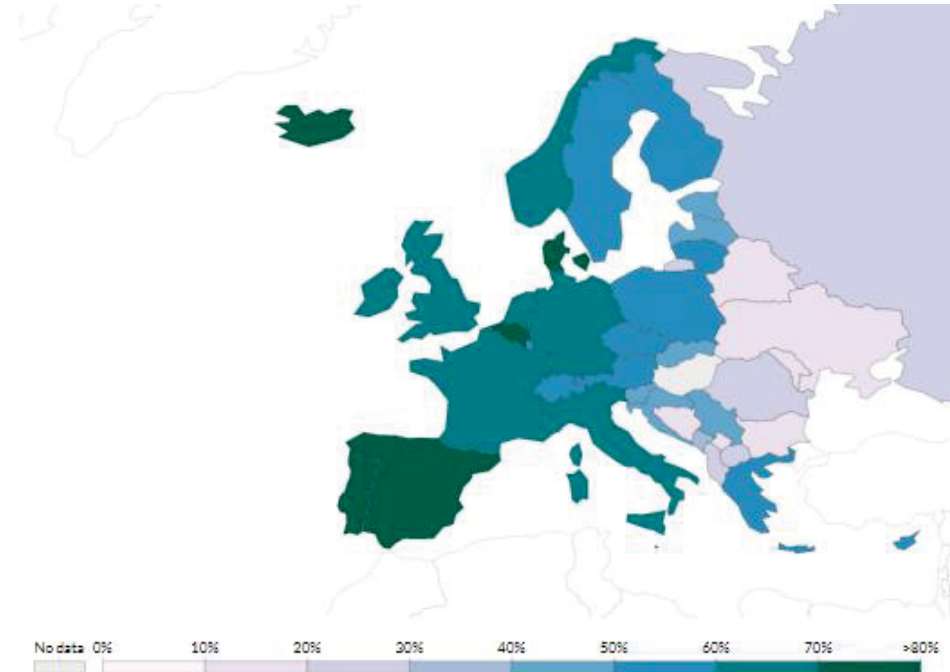
Administrative boundaries: © EuroGeographics © UN-FAO © Turkestat © Kartverket/Instituto Nacional de Estadística - Statistics Portugal. The boundaries and names shown on this map do not imply official endorsement or acceptance by the European Union. ECDC. Map produced on: 9 Sep 2021

El **European Centre for Disease Prevention and Control (ECDC)** publica setmanalment diversos **mapes de colors** segons diferents indicadors de la Covid-19 als estats membre de l'UE (p. ex. nombre de casos de Covid-19 per cada 100.000 habitants o la taxa de positius per PCR).



Percentatge de població vacunada amb la pauta completa de vacunació a Europa (segons últimes dades disponibles)

Extret el 09/09/21



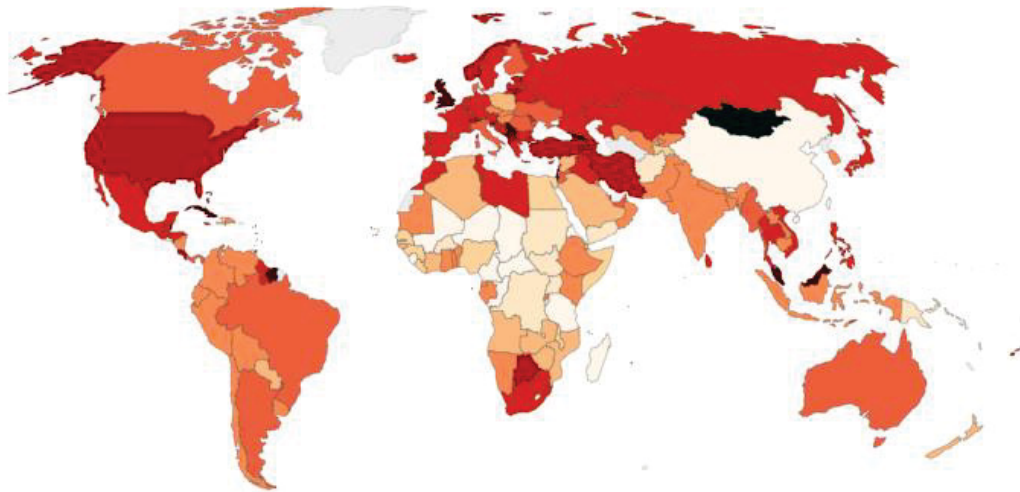
[Consulteu el mapa interactiu](#)

## 1.2. Situació Covid-19 internacional II



Nous casos confirmats per cada 100.000 habitants durant els últims 7 dies al món

Extret el 09/09/2021

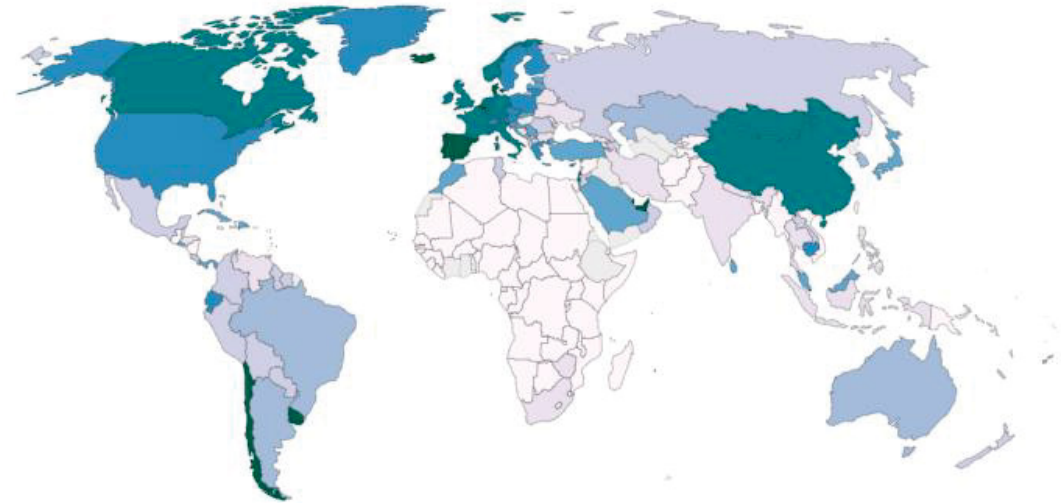


[Consulteu el mapa interactiu](#)



Percentatge de població vacunada amb la pauta completa de vacunació al món (segons últimes dades disponibles)

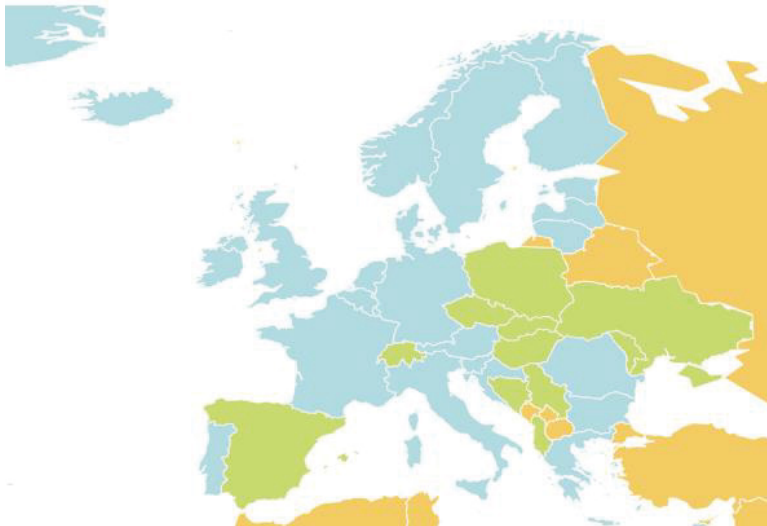
Extret el 09/09/21



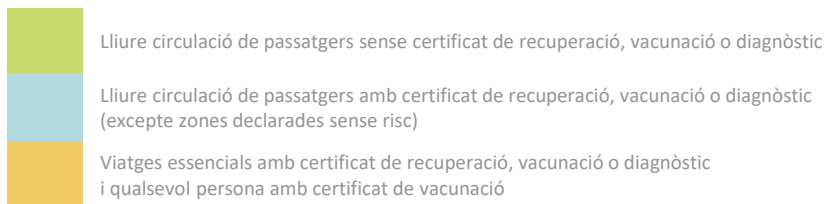
[Consulteu el mapa interactiu](#)

## 1.3. Obertura de fronteres internacionals I

Restriccions per entrar a Espanya del 06/09/2021 al 12/09/2021



Nota: [Enllaç mapa interactiu](#)



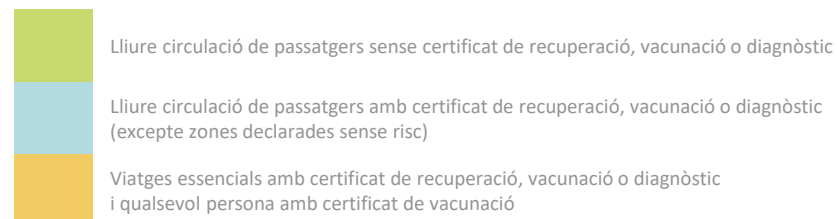
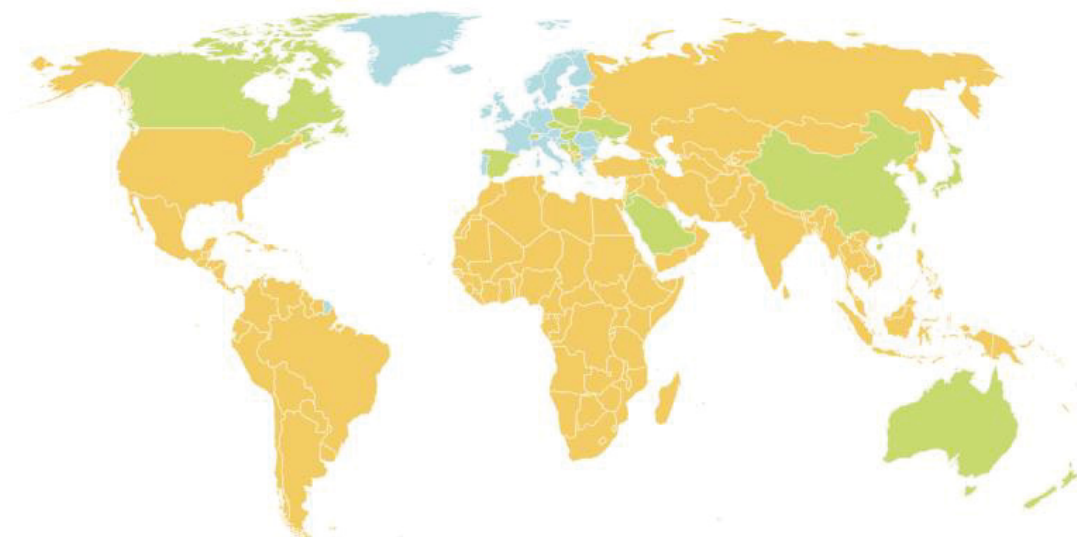
Consulta [aquí](#) les mesures per retornar a cadascun dels països en temps real

Passatgers UE i Espai Econòmic Europeu: lliure circulació

- **Espanya** permet l'entrada per **via aèria** de passatgers provinents d'Europa per qualsevol motiu de viatge sense presentar cap tipus de certificat, excepte si es prové de [països o determinades zones on encara hi ha un risc elevat](#). A data 01/07 entra en vigor el [certificat COVID Digital de la UE](#) i per tant, en aquests casos, s'exigeix un dels tres requisits següents:
  1. **Certificat de vacunació:** expedit a partir de 14 dies després d'haver completat la pauta amb una de les vacunes autoritzades per l'EMA o que hagin completat el procés d'ús d'emergència de l'OMS.
  2. **Certificat de diagnòstic:** s'accepta prova negativa PCR o similar (tipus NAAT) o test negatiu d'antígens inclòs a la [llista comuna de la Comissió Europea](#). Ha d'estar expedit durant les 48 hores prèvies de l'arribada a Espanya.
  3. **Certificat de recuperació:** prova de superació de la Covid-19 com a mínim 11 dies abans de l'arribada i, com a màxim, 180 dies a partir de la data de la presa de la mostra.
- Per **via terrestre**, s'exigeix als passatgers procedents de països o zones de risc que arribin des de **França** a Espanya que disposin d'un dels tres certificats esmentats. En altres casos, no s'exigirà cap document.

## 1.3. Obertura de fronteres internacionals II

Restriccions per entrar a Espanya del 06/09/2021 al 12/09/2021



Nota: [Enllaç mapa interactiu](#)

Consulta [aquí](#) les mesures per retornar a cadascun dels països en temps real

Passatgers intercontinentals: viatges essencials o lliure circulació amb certificat de vacunació

- Passatgers provinents d'**Àràbia Saudita, Armènia, Austràlia, Azerbaidjan, Brunei, Canadà, Japó, Jordània, Líban, Nova Zelanda, Qatar, Singapur, Corea del Sud, Taiwan i Xina**, incloses les Regions Administratives Especials de **Hong Kong i Macau**: poden entrar a Espanya per qualsevol motiu sense presentar cap tipus de certificat.
- **Resta de països**: Només viatges essencials amb algun tipus de certificat o qualsevol persona amb certificat de vacunació.

La UE elimina **Estats Units i Israel** de la llista de països sense restriccions de viatge ([Europa Press, 30/08/21](#))

Font: Elaboració pròpia a partir de Gobierno de España, La Vanguardia i Spain Travel Safe. Data consultes 08/09/2021

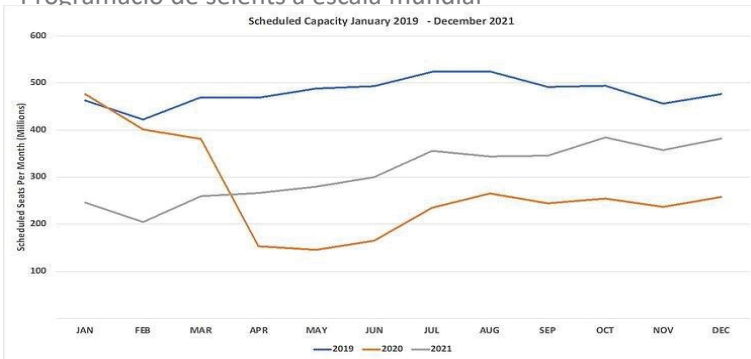
## 2.1. Evolució de l'oferta de vols per països

Oferta de seients per països: Variació interanual durant la setmana del 06/09 al 12/09 respecte a setmanes anteriors

Region	09/09/2019	07/09/2020	30/08/2021
Global	-31.6%	37.4%	-0.7%
Australia	-74.7%	33.8%	2.8%
Brazil	-30.5%	86.7%	1.6%
China	-5.7%	-1.4%	6.2%
France	-38.6%	34.4%	-6.7%
Germany	-48.3%	52.4%	0.8%
India	-21.8%	90.4%	2.9%
Japan	-53.6%	-9.0%	-5.2%
Mexico	-7.2%	48.2%	-1.8%
Singapore	-81.6%	156.5%	-0.3%
South Africa	-51.3%	202.7%	-5.4%
South Korea	-50.6%	11.5%	-1.4%
Spain	-27.1%	77.7%	-3.3%
UAE	-50.2%	45.3%	-2.3%
United Kingdom	-49.6%	44.1%	2.8%
USA	-15.5%	75.5%	-1.8%

- La programació de seients per la setmana del 06/09 a nivell **mundial** ha experimentat una reducció del -31,6% respecte al 2019 i del -0,7% respecte a la setmana passada.
- A **Espanya**, la reducció respecte al 2019 ha estat del -27,1% i aquesta setmana s'han perdut gairebé 90.000 seients respecte a la setmana anterior (-3,3%). D'aquesta manera, Espanya torna a situar-se per sota dels 2,7M de seients, tot i que es manté en la cinquena posició en àmbit mundial.
- Els altres **mercats europeus** també experimenten pèrdues respecte al 2019 - Regne Unit (-49,6%), Alemanya (-48,3%) i França (-38,6%) - i variacions intersetmanals positives al Regne Unit (+2,8%) i Alemanya (+0,8%) i negativa a França (-6,7%).
- La **Xina** ha augmentat la seva capacitat aquesta setmana respecte a l'anterior (+6,2%), malgrat mantenir una pèrdua del -5,7% respecte al 2019. Recordar que en el cas xinès, els vols nacionals continuen representant més del 90% de la seva oferta aèria.
- Per la seva banda, el **Japó**, ha experimentat una davallada del -53,6% sobre el 2019, mentre que l'**Índia** es manté amb una reducció del -21,8% (var. 21/19). **Singapur**, amb una pèrdua del -81,6%, es manté com el mercat asiàtic amb la major reducció (var. 21/19).
- Els **Estats Units** registra una pèrdua del -15,5% respecte al 2019, i registra un decreixement setmanal del -18% respecte a la setmana anterior.
- Les **previsions** mostren certa **recuperació** en el **nombre de seients** operats mundialment durant el setembre. No obstant, cal recordar que **les companyies aèries continuen fent ajustos** en la programació de vols setmana rere setmana i que les freqüències finals poden ser inferiors a les previsions anunciades, especialment les internacionals. A tall d'exemple, durant la setmana passada, es van cancel·lar 24M de seients fins a finals d'any.

Programació de seients a escala mundial




Fonts: OAG

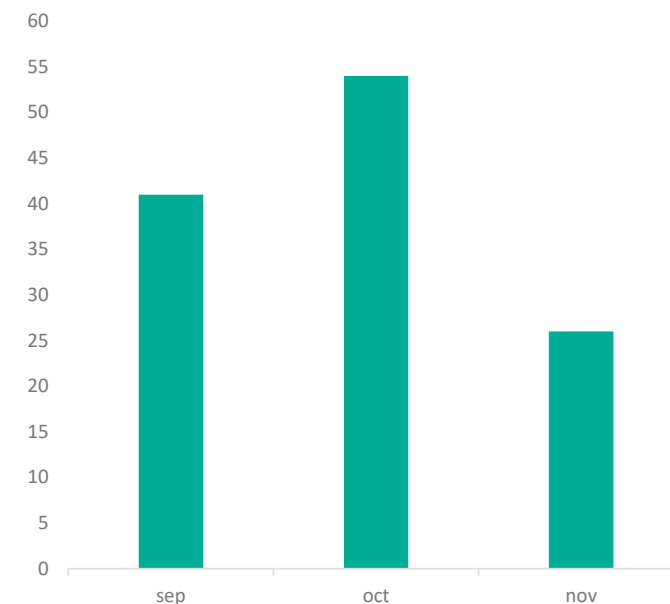


## 2.2. Oferta de creuers

Previsió d'arribades de creuers al Port de Barcelona



Previsió d'arribades de creuers i escales al Port de Barcelona



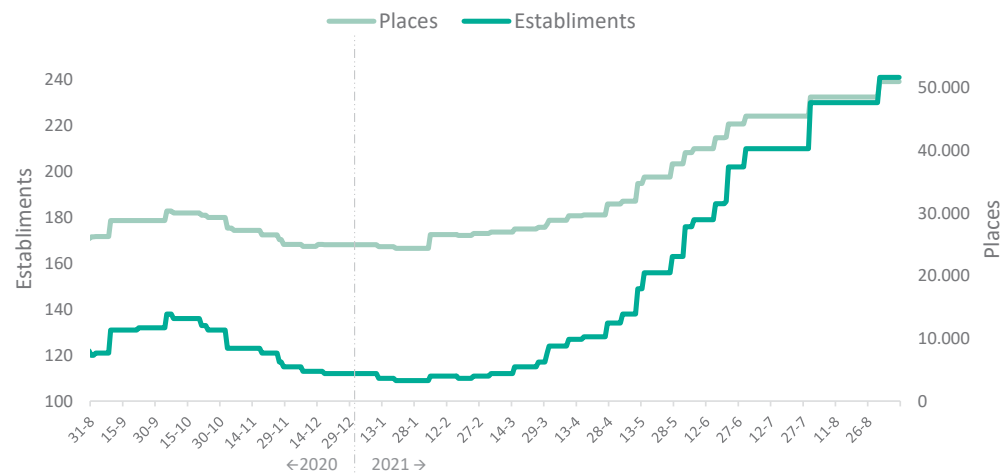
- De setembre a novembre, **25 companyies** operaran un total de **121 creuers** al Port de Barcelona. **MSC Cruises** (22 creuers) i **Costa Crociere** (15 creuers) són les dues companyies amb un major volum d'operacions, seguides de **Norwegian Cruise Line** (12 creuers).
- Durant la setmana del **13 al 19 de setembre** arribaran a Barcelona **11 creuers**, tres dels quals faran una escala d'una, dues o tres nits. Durant la **setmana següent**, arribaran **10 creuers**. Es preveu que el mes d'**octubre** hi hagi un **increment destacable de l'activitat** de creuers (54).

Font: Elaboració pròpia a partir de Port de Barcelona. Data consulta: 08/09/21

Cens hoteler a 31/08/2021 per categoria a Barcelona ciutat

Categoria	Núm H/HA	Places	% var. llicència places 2020
5* GL	19	5.668	3,5%
5*	13	3.337	-41,5%
4* S	24	6.048	-22,8%
4*	99	23.547	-21,2%
3*	57	8.136	-43,1%
2*	17	2.647	-42,0%
1*	12	1.644	-51,3%
<b>TOTAL</b>	<b>241</b>	<b>51.027</b>	<b>-28,3%</b>

Evolució de l'oferta hotelera oberta a Barcelona ciutat

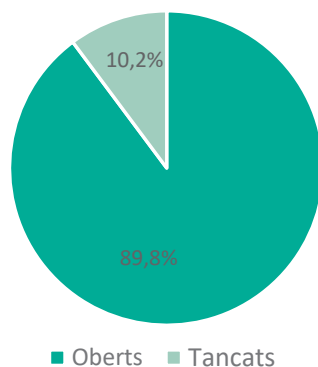


- A data 31/08/2021, a Barcelona ciutat, hi havia **241 hotels oberts** amb un total de **51.027 places**, 11 hotels més que en l'últim recompte (31/07/21).
- L'oferta operativa se situa en un **-28,3% per sota de les places** amb llicència al CCEAT a tancament de 2020 i les categories amb un nombre més elevat de places disponibles continuen essent les de 4\* i 3\*, que representen un 74,7% de la planta hotelera oberta.
- El hotels oberts es distribueixen per tots els districtes de la ciutat, tot i que de manera desigual. Més de la meitat dels **establiments oberts** se situen als districtes de l'**Eixample** i **Ciutat Vella**, amb 88 i 69 hotels, respectivament. No obstant, pel que fa al nombre **places**, l'oferta es concentra, no només en aquests dos districtes, sinó també al de **Sant Martí**. Els tres districtes sumen un total de 39.398 places i aglutinen el **77,2%** de l'oferta de places a la ciutat.

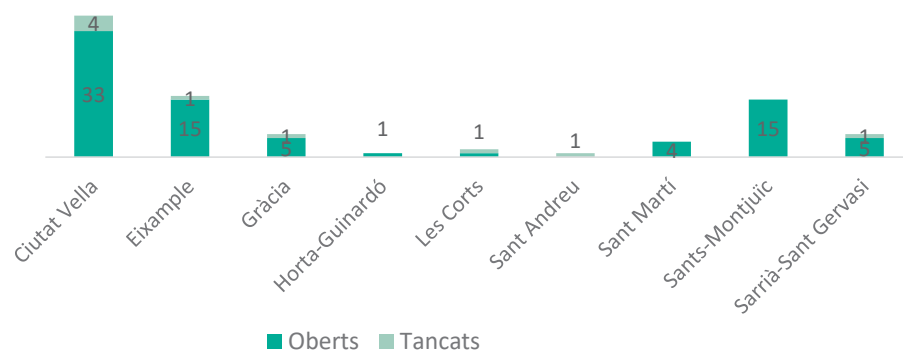
Font: Elaboració pròpia a partir de dades disponibles de Turisme de Barcelona i Gremi d'Hotels de Barcelona

## 2.4. Oferta de cultura i lleure

Estat dels equipaments culturals a Barcelona ciutat (09/09/21)



Estat dels equipaments culturals a Barcelona ciutat per districtes (09/09/21)



- Dels 88 equipaments culturals a la **ciutat de Barcelona**, un **89,8% romanen oberts al públic** i la majoria de districtes registra **més equipaments oberts que tancats**, tot i que cal recordar que els equipaments han adaptat els seus [horaris d'obertura i serveis disponibles](#).
- Consulta a temps real l'**ocupació dels atractius turístics** de la **Destinació Barcelona** a l'aplicació web [Check BCN](#) i l'[agenda cultural](#) de la ciutat de Barcelona.

### Normativa Covid-19

- Les **activitats culturals** han de ser amb **públic assegut** amb un 70% d'aforament. Màxim 1.000 persones en interiors o 3.000 en exteriors o interiors amb ventilació reforçada. Totes les activitats han de ser amb públic assegut. Tancament a les 00.30 h.
- Es permeten les **festes majors, revetlles i altres festes populars** sempre que s'evitin aglomeracions i es compleixin les limitacions d'aforament de l'activitat i les condicions per al desenvolupament previstes al pla sectorial corresponent.
- Es permet la **presència de públic a les competicions esportives** amb un 70% d'aforament. Màxim 4.000 persones en exteriors o 3.000 en interiors amb ventilació reforçada (1.000 sense ventilació reforçada). A més, en activitats autorització d'aforament superior a 10.000 persones, es permet el 30% d'aquest aforament en espais interiors o el 40% a l'aire lliure si es fan sectors independents de 4.000 persones.
- Es **tanca l'oci nocturn** amb **excepció** d'aquells locals que es desenvolupen totalment a l'**aire lliure**. **No es permet el ball** a la pista amb mascareta. Tancament a les 00.30 h.
- **Obertura de parcs d'atraccions i fires d'atraccions** al 50% i amb restauració.

Font: Elaboració pròpia a partir del Departament d'Interior de la Generalitat de Catalunya i de Turisme de Barcelona

### Calendari de fires i congressos

Dll	Dm	Dx	Dj	Dv	Dss	Dg
13/09/2021	14/09/2021	15/09/2021	16/09/2021	17/09/2021	18/09/2021	19/09/2021
	7 <sup>th</sup> AI & Big Data Congress					
	7 <sup>th</sup> IATIS Conference 2021					
	Equiplast					
	Eurosufas					
	Expoquimia					
	Architect@Work 2021					
20/09/2021	21/09/2021	22/09/2021	23/09/2021	24/09/2021	25/09/2021	26/09/2021
	IMC21					
	SBC Summit Barcelona					
27/09/2021	28/09/2021	29/09/2021	30/09/2021	01/10/2021	02/10/2021	03/10/2021
	IAAPA Expo Europe 2021			BAUM Festival / Barcelona Tattoo Expo		
	Automobile Barcelona					
04/10/2021	05/10/2021	06/10/2021	07/10/2021	08/10/2021	09/10/2021	10/10/2021
	Automobile Barcelona					
	CineEurope					
	5 <sup>th</sup> Eurovelo & Cycle Tourism Conference 2021					
	EMBO Workshop on Vascular Malformations					
	Swab Barcelona					

Més informació sobre els esdeveniments i el calendari complet: <https://www.firabarcelona.com/es/calendario/>, <https://ccib.es/organitzacio-esdeveniments/agenda-ccib/> i <http://www.barcelonaconventionbureau.com/es/info/congress-calendar/12.html>

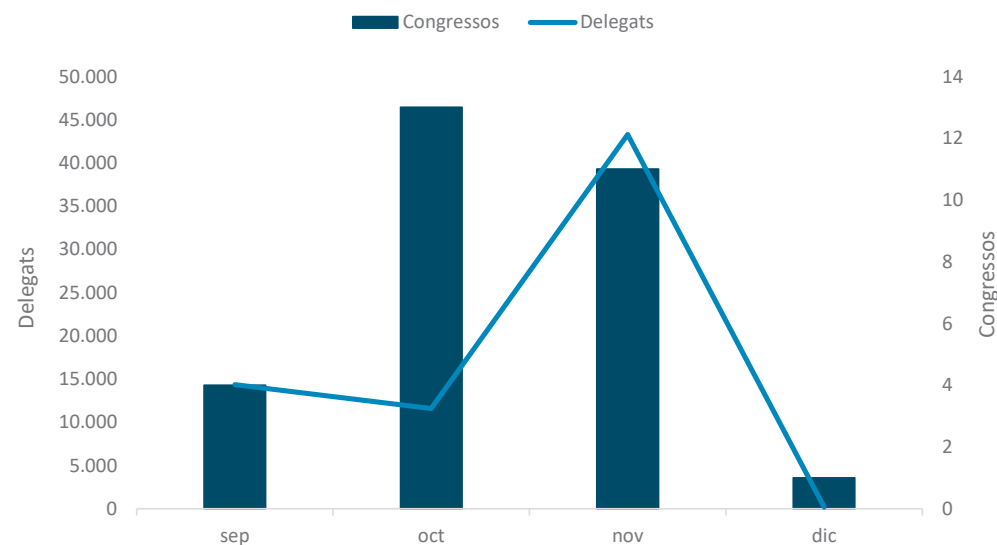
- Actualment hi ha **116 congressos confirmats** pels propers anys, 29 enguany. Paral·lelament, hi ha 90 candidatures obertes fins al 2027. Els propers congressos de la Destinació Barcelona, el **7<sup>th</sup> AI & Big Data Congress** i la **7<sup>th</sup> IATIS Conference 2021**, tenen previst començar el 14/09 i rebre uns 70 i 300 assistents, respectivament. Per la seva banda, les properes fires, l'**Equiplast**, l'**Eurosufas** i l'**Expoquimia** començaran el mateix dia a Fira Barcelona.
- Destacar que la major part d'esdeveniments del 2021 es faran en **format híbrid** (sobretot els que requereixen de l'assistència de més delegats).

### Normativa Covid-19

- Es permeten els esdeveniments professionals** (fires comercials, convencions i congressos) amb un **70% de la seva capacitat** i un màxim de **1.000 persones** en espais interiors o de **3.000 persones** en espais exteriors o amb ventilació reforçada.

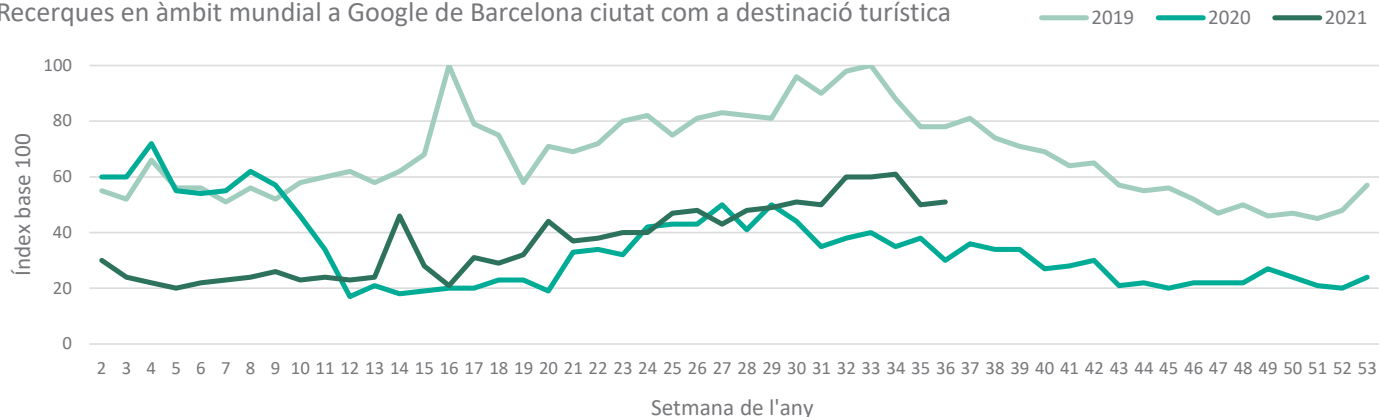
Font: Elaboració pròpia a partir de Departament d'Interior de la Generalitat de Catalunya, Fira de Barcelona, CCIB i Turisme de Barcelona i Via Empresa. Data consultes: 09/09/21

### Nombre de congressos i delegats previstos per 2021



## 3.1. Tendències de cerca online I

Recerques en àmbit mundial a Google de Barcelona ciutat com a destinació turística



- Durant la setmana del 29 d'agost al 4 de setembre (setmana 36), les **cerques fetes a Google de Barcelona ciutat** com a destinació turística s'han situat **+21pp** per sobre de les registrades durant la mateixa setmana de l'any 2020 i **-27pp** per sota de la mateixa setmana de 2019.

- El volum de recerques de Barcelona ciutat des d'**Espanya s'ha mantingut força estable** respecte a la setmana anterior. La majoria d'aquestes cerques es continuen realitzant des de **Catalunya**.

- Les recerques des dels principals **mercats europeus** es mantenen molt **per sota** de les del mercat nacional.

- Aquesta setmana, els mercats europeus que han mostrat un **nivell d'interès més elevat** han estat el **francès** i l'**alemany**, amb una proporció d'1/16 sobre les cerques des d'Espanya cadascun d'ells. Les regions que mostren un major interès són les del **Llenguadoc-Rosselló** i **Berlín**, respectivament.

- La **Vall d'Aosta** i **Escòcia** són les regions amb **més volum de cerques de Barcelona ciutat** com a destinació a Itàlia, i el Regne Unit, respectivament.

Mapa i consultes a Google de Barcelona ciutat com a destinació turística durant els últims 7 dies



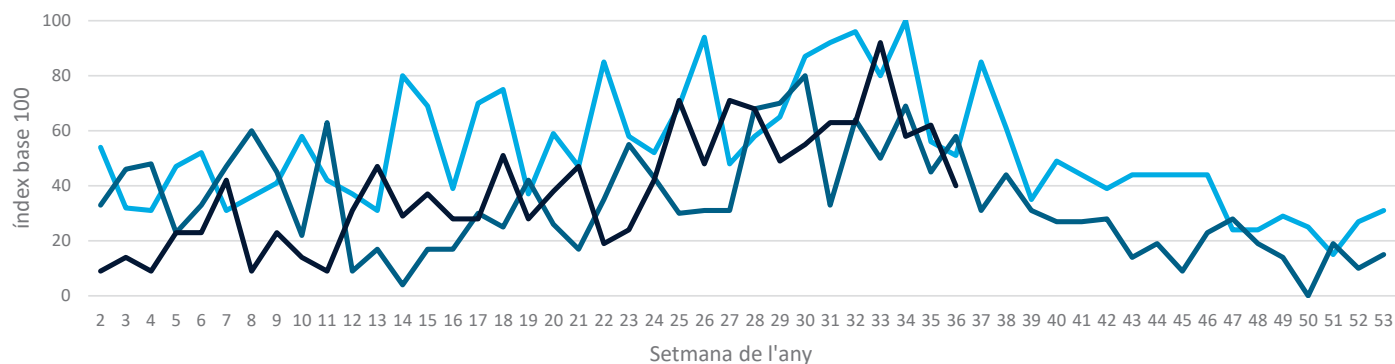
### Consultes més populars

1. Barcelona
2. Sagrada Família
3. Barcelone
4. Hotel Barcelona
5. Tiempo Barcelona
6. Parque Barcelona
7. Playa Barcelona
8. Tibidabo
9. Sitges
10. барселона

Nota: en blau, països que han registrat recerques durant la darrera setmana

## 3.1. Tendències de cerca online II

Recerques en àmbit mundial a Google de la Destinació Barcelona com a destinació turística<sup>1</sup>



Mapa i consultes a Google de la Destinació Barcelona com a destinació turística durant els últims 7 dies



Nota: en blau, països que han registrat recerques durant la darrera setmana

### Consultes més populars

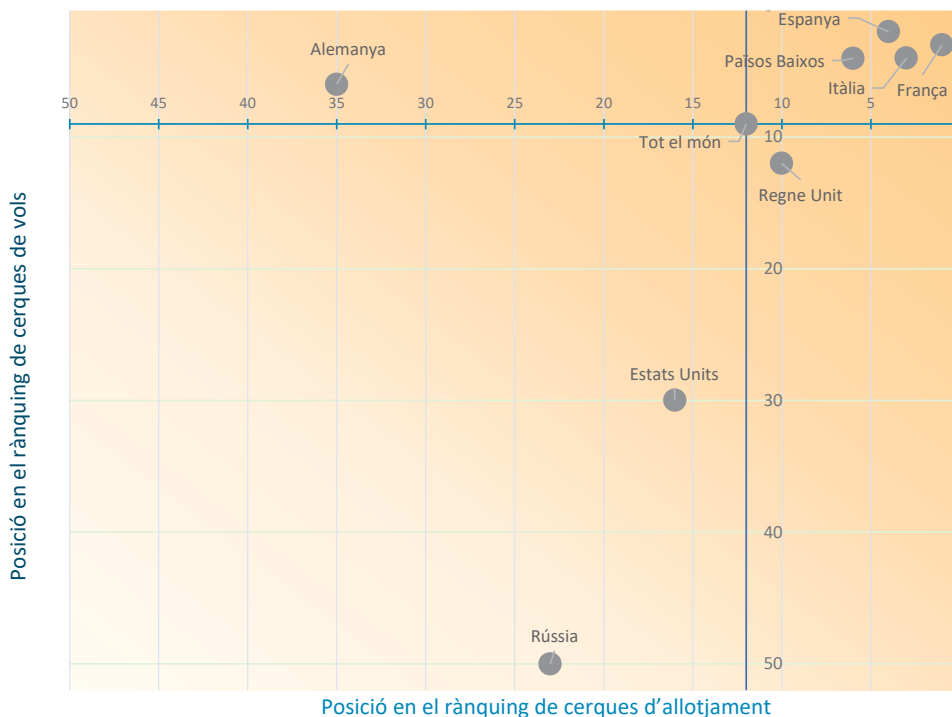
1. Barcelona
2. Sitges
3. Castelldefels
4. Cubelles Barcelona
5. Tren Barcelona Sitges
6. Garraf Barcelona
7. Aeropuerto Barcelona
8. Montgat Barcelona
9. Sant Pol de Mar
10. Montserrat Barcelona

- Durant la setmana del 22 al 28 d'agost (setmana 35), les **cerques fetes a Google de la Destinació Barcelona** s'han situat **-18pp** per sota de les registrades durant la mateixa setmana de 2020, i **-11pp** per sota de les de 2019.
- Durant aquest període, les recerques de la Destinació Barcelona des d'**Espanya** han **disminuït**. La majoria de cerques de la Destinació continuen realitzant-se des de **Catalunya**.
- Durant la darrera setmana, els mercats europeus han mostrat un **interès força inferior a l'espanyol** per la Destinació Barcelona.
- Aquesta setmana, el mercat europeu que ha mostrat un **nivell d'interès més elevat** ha estat el **britànic**, amb una proporció d'1/6 sobre les cerques des d'Espanya. La regió que mostra un major interès és **Escòcia**.
- Continua l'interès per les destinacions del **Garraf**, seguides d'altres destinacions del **Maresme** i de l'**interior**.

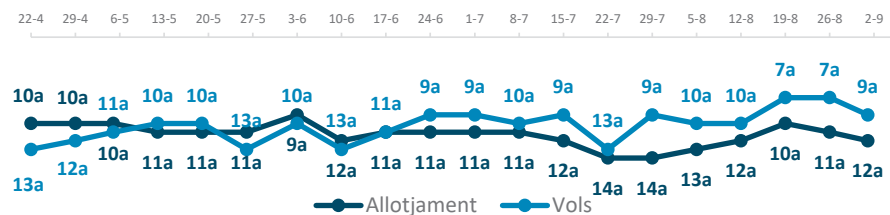
<sup>1</sup> La proporció de recerques de la Destinació Barcelona en els últims 5 anys en comparació a les de Barcelona ciutat a Google ha estat d'1/31.

## 3.2. Tendències de cerca de vols i allotjament

Interès dels mercats per Barcelona del 02/09/21 al 08/09/21



Evolució del posicionament de Barcelona com a destinació internacional a tot el món

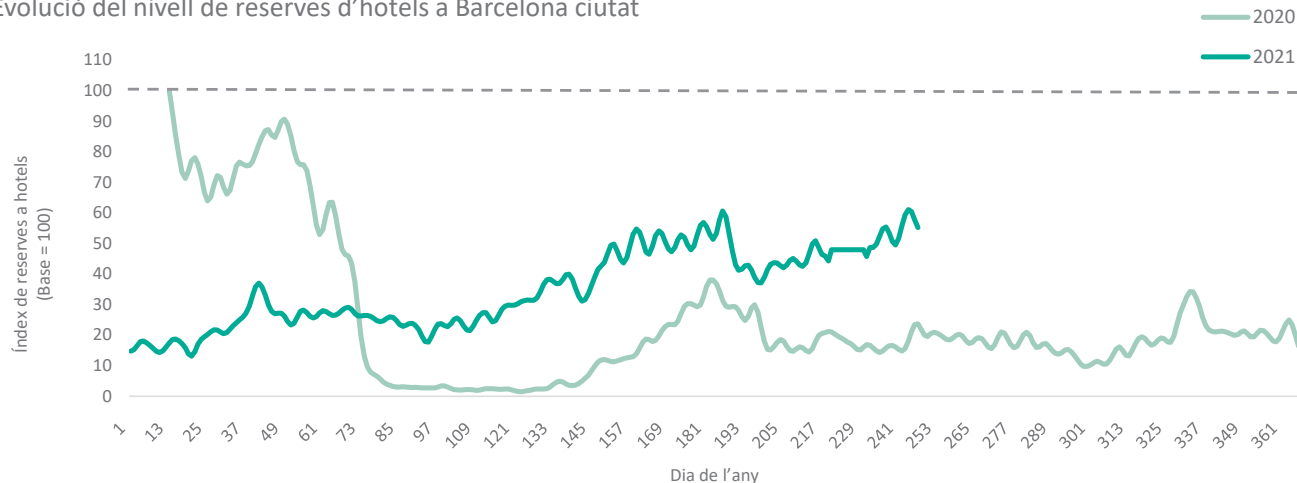


- Del 02/09/21 al 08/09/21, les **cerques de vols i allotjament** dels principals mercats emissors s'han centrat **principalment** en les **destinacions domèstiques**.
- La Destinació Barcelona s'ha situat en **12è lloc del rànquing de destinacions internacionals** en cerques d'**allotjament** i en **9è** en cerques de **vols**, perdent lleugerament el posicionament aconseguit durant la setmana anterior.
- Les cerques de Barcelona a **França, Itàlia, Espanya i Països Baixos**, per aquest ordre, han estat, una setmana més, les que han aconseguit un **millor posicionament** de tots els mercats analitzats.
- Per part del **mercat espanyol**, Barcelona ocupa el **4t** lloc en cerques d'**allotjament** (que es realitzen principalment des de Catalunya) i el **2n** en cerques de **vols**. D'aquestes últimes, continuen destacant les provinents d'Andalusia, seguides de les de la Comunitat de Madrid i Balears.
- Al **Regne Unit**, es manté un posicionament molt proper al de la mitjana mundial. Per la seva banda, a **Alemanya**, el posicionament de la destinació ha empitjorat respecte les darreres setmanes.
- Els **Estats Units i Rússia** són els que han mostrat un interès més moderat. Al mercat estatunidenc, s'ha aconseguit la **16a** posició en cerques d'allotjament i **30a** en cerques de vols, posicions similars respecte a les setmanes anteriors. Per la seva banda, al mercat rus, Barcelona ha ocupat el **23è** lloc en allotjament i el **50è** en vols, aconseguint un posicionament superior en allotjament al de setmanes anteriors i inferior en vols.

<sup>1</sup> Les cerques d'Espanya inclouen destinacions nacionals i internacionals

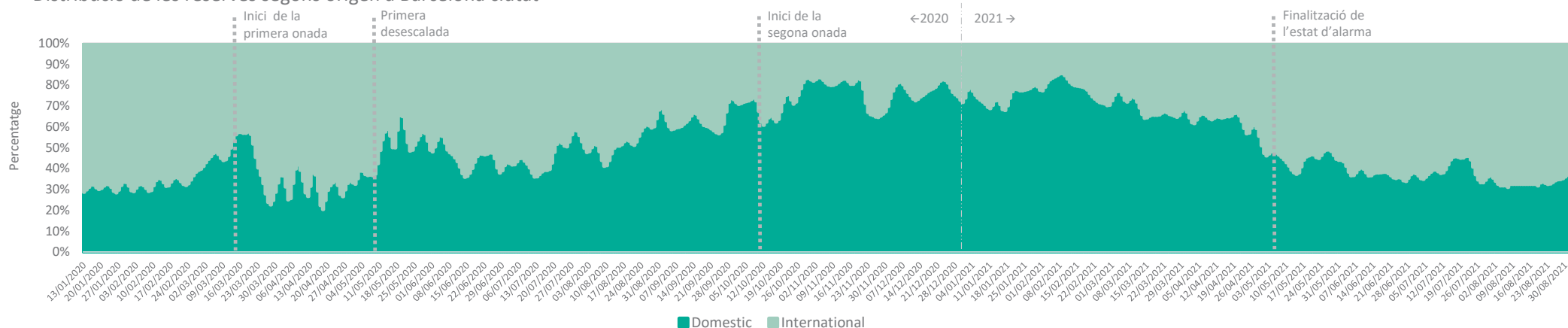
### 3.3. Reserves en hotels per data de realització I

Evolució del nivell de reserves d'hotels a Barcelona ciutat



- Del 29/08/21 al 04/09/21, les reserves d'hotels a Barcelona ciutat s'han situat en un **57,3%** respecte al màxim de la sèrie, per sobre del 52,2% de la setmana anterior. D'aquesta manera, les reserves **es mantenen per sobre** dels nivells aconseguits durant el mateix període de **2020**.
- **4 de cada 10 reserves** han estat **domèstiques**, el que significa un nou **augment de la proporció dels turistes nacionals** sobre els internacionals i una **reversió de la tendència** observada durant les darreres setmanes.

Distribució de les reserves segons origen a Barcelona ciutat

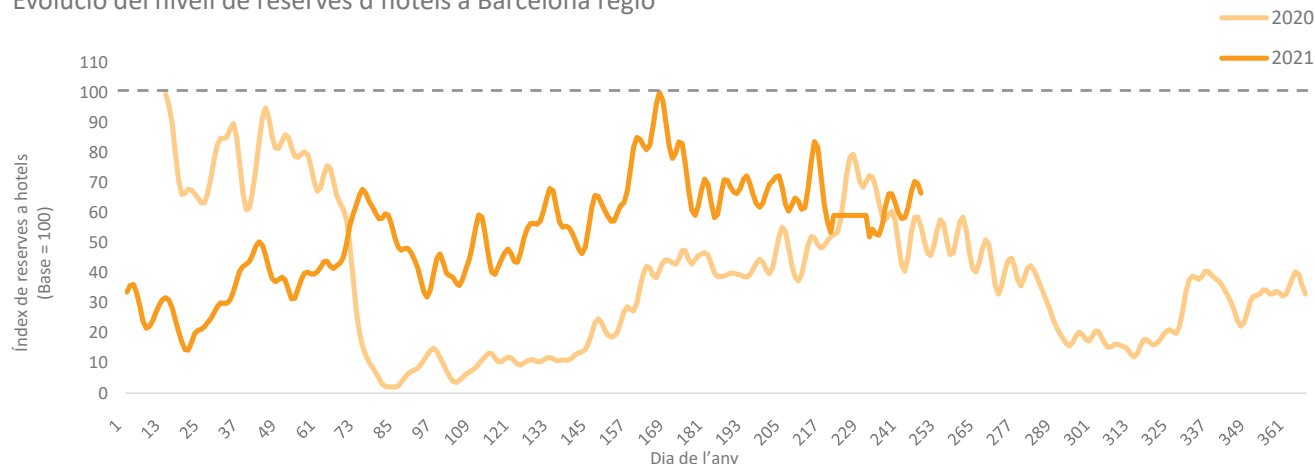


Font: Elaboració pròpia a partir de dades cedides per The Hotels Network. Del 08/08/21 al 18/08/21 dades estimades



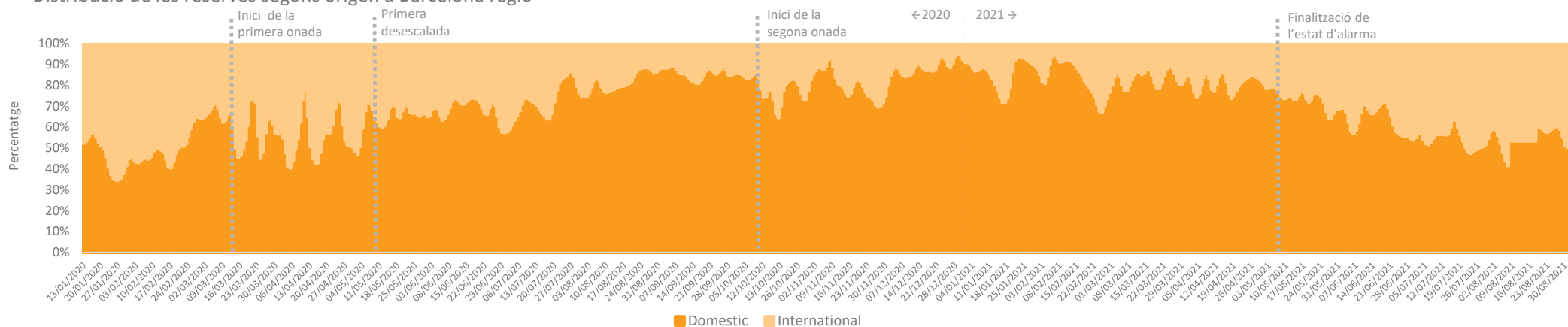
### 3.3. Reserves en hotels per data de realització II

Evolució del nivell de reserves d'hotels a Barcelona regió



- Del 29/08/21 al 04/09/21, les reserves d'hotels a Barcelona regió s'han situat en un **64,5%** respecte al màxim de la sèrie, per sobre del 61,0% aconseguit la setmana anterior. Aquest nivell de reserves se situa **lleugerament per sobre** del nivell registrat durant el mateix període de l'any 2020.
- La proporció de **reserves domèstiques** (54,3%) s'ha mantingut per sobre de les **internacionals** (45,7%), si bé s'observa un lleuger augment de la proporció de les reserves internacionals respecte a la setmana anterior.

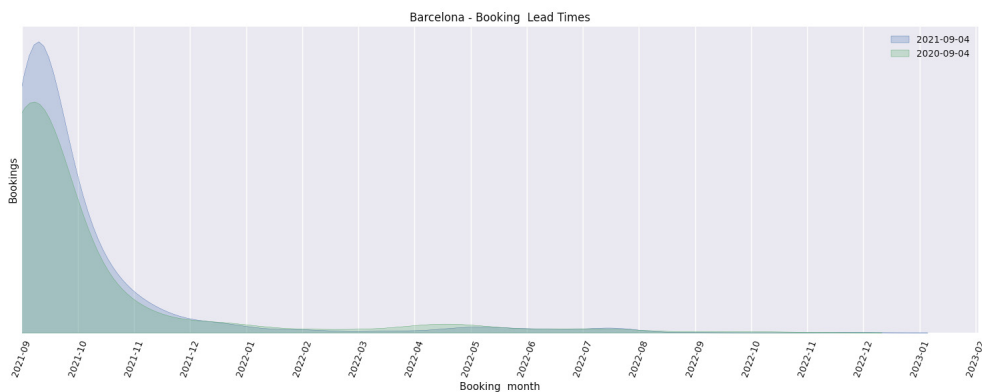
Distribució de les reserves segons origen a Barcelona regió



Font: Elaboració pròpia a partir de dades cedides per The Hotels Network. Del 08/08/21 al 18/08/21 dades estimades

## 3.4. Anticipació de les reserves en hotels (leadtime)

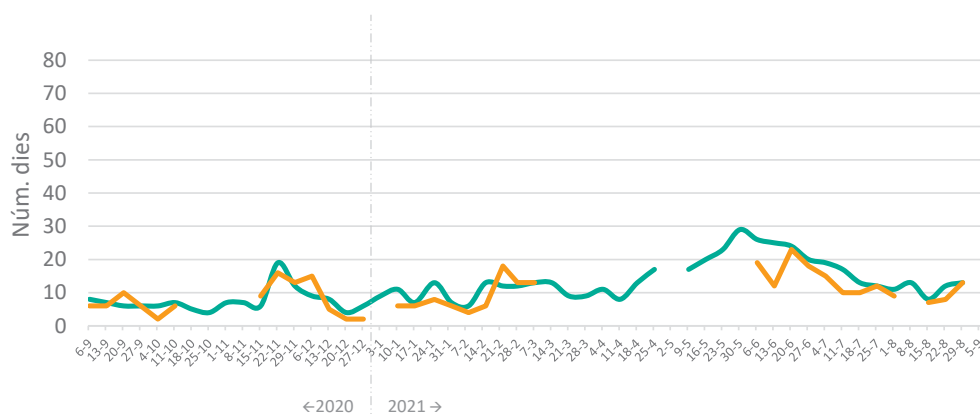
Reserves d'hotels a **Barcelona ciutat** realitzades entre el 29/08 i el 04/09



Reserves d'hotels a **Barcelona regió** realitzades entre el 29/08 i el 04/09



Evolució setmanal dels *lead times* a **Barcelona ciutat** i a **Barcelona regió** (dies)



- Les reserves realitzades **entre el 29/08 i el 04/09** als hotels de **Barcelona ciutat** s'han concentrat, principalment, pel mes de **setembre**, tot i que s'observen també reserves per principis de tardor. A **Barcelona regió**, en canvi, hi ha hagut un **repartiment més equilibrat** entre les reserves pel mes de setembre i les posteriors.
- A Barcelona ciutat, el *lead time* s'ha situat en **13 dies**, un dia per sobre que la setmana anterior, igual que a Barcelona regió, el que significa, 5 dies més que la setmana prèvia.


El baix nivell de reserves registrat durant certes setmanes de 2020 o 2021 no ha fet possible que es pugui construir de forma robusta el gràfic del *lead time* durant aquestes dates.

## Per a més informació, consulti les últimes dades de seguiment de l'activitat turística a la web de l'Observatori del Turisme a Barcelona



# Perspectives d'activitat turística a la Destinació Barcelona

10 de setembre de 2021, Barcelona



**Observatori  
del Turisme  
a Barcelona**  
ciutat i regió

[info@observatoriturisme.barcelona](mailto:info@observatoriturisme.barcelona)  
<https://www.observatoriturisme.barcelona>